



# INHOUDSOPGAVE

April 2009

In deze schoolkrant o.a.

Voorwoord

Nieuwsbrief

Leerlingenwerk groep 3/4a

Kleurplaten


Recept


Knutselen

Foto's

Verjaardagen

Bijbelverhaal





## VOORWOORD

Winter, lente, zomer, herfst, winter, lente, zomer, herfst.....

Die prachtige kringloop van seizoenen. Altijd hebben mensen de overgang van de seizoenen gevierd. Ieder seizoen heeft invloed op het leven van plant, dier en mens. Misschien is de lente wel het mooiste seizoen van allemaal.

Hoewel veel mensen minder afhankelijk van de natuur geworden zijn, van de lente wordt iedereen vrolijk.


Deze schoolkrant gemaakt door de kinderen van groep 3 en 4a heeft het thema de lente. Als inleiding op dit thema hebben we samen het volgende gedicht gemaakt.

*Krokus dat is een mooie bloem  
Rode lammetjes zijn er niet  
Onderweg zie ik een vogeltje  
Kevers zie je nu vaak  
Uren kan ik naar die mierenhoop staren  
Soms een insect op je arm*

Wij wensen iedereen veel leesplezier,  
met de schoolkrant van groep drie en vier.

### Dank u Heer de Schepper

Dank U Heer de Schepper van het ganse Heelal.  
Wij danken U oprecht van harte, wij allemaal.  
Dank U voor onze prachtige natuur.  
Het zonlicht het water en het vuur.  
Dank U voor de vogels de dieren de bloemen de insecten het groen.  
Dank U voor de oceanen stromen rivieren vijvers het plantsoen.  
Dank U voor de overvloed in onze noordelijke streken.  
Dank U voor de vruchtbare aarde de grachten en beken.  
Dank U omdat we hier reeds jaren in vrede mogen leven.  
Dank U omdat U ons kinderen en kleinkinderen hebt gegeven.  
Dank U voor de miljoenen kleine dingen.  
Die wij gratis uit Uw handen ontvingen.  
Dank U duizend maal voor alles wat we kregen  
Het is werkelijk voor ons een ware Gods zegen.





## **NIEUWSBRIEF**

### **NIEUWE LEERLINGEN**

In mei komen Myrthe Horneman en Klaske Hoogsteen bij ons op school. Wij hopen dat zij zich met hun ouders snel thuis zullen voelen op onze school.

### **ZIEKTE LEERKRACHTEN**

Hettie Weening is nog steeds op therapeutische basis aan het werk. Door haar toenemende motorische belemmeringen is haar re-integratie ook niet langer gericht op een terugkeer als leerkracht. We wachten verdere ontwikkelingen af. Willy Bijma is ook op therapeutische basis weer enkele dagen aan het werk, maar zij doet dit op een andere school. Zij zal hoogstwaarschijnlijk ook niet weer terugkeren op CBS. De Hoekstien. Haar visie op onderwijs blijkt zoveel af te wijken van de rest van het team, waardoor zij overplaatsing naar een andere school heeft aangevraagd. De centrale directie van de vereniging is op zoek naar een plaatsje op een andere school.

Piety Vrij hoopt wel terug te keren op onze school, maar we verwachten dat het nog wel even kan duren. Zij is volgens de deskundigen overbelast geweest en heeft nu tijd nodig om weer in balans te komen.

### **STAGIAIRES**

We hebben afscheid genomen van de 3<sup>de</sup> jaars Friese poort stagiaires Annemieke, Mayke en Marijke. De laatste 10 weken van dit cursusjaar zijn de 2<sup>de</sup> jaars stagiaires Kornelia, Robin, Friso, Denise en Saïda weer bij ons op school. Het is het tweede deel van hun stage, de eerste tien weken van dit schooljaar waren ze ook bij ons op school.

### **GROTE REKENDAG**

**Woensdag 8 april** stond onze school in het teken van de Grote Rekendag. Alle groepen hebben hieraan meegedaan. Het rekenthema was "Geld". De dag werd geopend door "bankdirecteur" Gerard Kuipers, die de kluisjes met de opdrachten met een code en een sleutel opende. Daarna konden de groepen aan het werk

### **VERKEERSEXAMEN**

Op **donderdag 16 april** heeft groep 7 van onze school meegedaan aan het landelijk schriftelijk verkeersexamen. Alle leerlingen zijn geslaagd!

### **ACTIE TOPONDERNEMERS**

Op **donderdag 23 april** van 17:00 uur tot 19:00 uur wordt er door de groepen 5 t/m 8 een grote Kinderfancy fair/bazaar georganiseerd. U bent van harte uitgenodigd!

### **MEIVAKANTIE**



De meivakantie is van **25 april t/m 05 mei**.


### **VERENIGINGSDAG**

Omdat het personeel op **6 mei** een Noventa verenigingsdag heeft hebben de kinderen ook 6 mei nog vrij van school.

# POTEN TELLEN

Kleur de dieren met  
2 poten groen  
4 poten geel  
6 poten oranje  
De andere dieren kleur je blauw.





## **NIEUWSBRIEF**

### **STUDIECONFERENTIE**

Op **13 mei** zijn de groepen 6, 7 en 8 vrij van school, omdat de leerkrachten van deze groepen naar een studieconferentie over Topondernemers gaan. Excuses voor de enigszins late melding van deze "vrije dag" voor deze leerlingen, maar mocht u hierdoor in de problemen komen, dan zoeken wij graag met u naar een oplossing voor de opvang van uw kind

### **AVONDVIERDAAGSE**

Dit jaar wordt van **11 mei t/m 15 mei** de avondvierdaagse gelopen. De organisatie is ook dit jaar weer in de vertrouwde handen van de contactouders.

### **HEMELVAART**

**21 en 22 mei** zijn vrije dagen voor alle leerlingen.

### **SCHOOLKAMP GROEP 7 en 8**

Op **25 t/m 27 mei** gaan de groepen 7 en 8 op schoolkamp. We verblijven op de "Elisabeth Hoeve" in Ruigahuizen. Nadere informatie volgt na de meivakantie.

### **VRIJE DAGEN ONDERBOUW**

Ook dit jaar zijn de groepen 1 en 2 weer een aantal vrijdagen vrij van school. Het gaat om de volgende data **24 april** en 29 mei.

### **SPREEKUR JEUGDGEZONDHEIDSZORG**

De Jeugdgezondheidszorg houdt iedere 2<sup>e</sup> vrijdag van de maand van 13:00 uur - 14:00 uur een inloop-spreekuur voor (aanstaande) jonge ouders.

Het spreekuur wordt verzorgd door een verpleegkundige, een pedagoog en een kraamverzorgende. Ouders kunnen hier vrijblijvend en zonder afspraak binnen lopen met vragen over zwangerschap, babyuitzet, voeding, opvoeden en de ontwikkeling van hun kind van 0-8 jaar.

### **LUIZENCONTROLES**

Mocht u bij uw kind luizen ontdekken dan stellen wij het zeer op prijs als u dat even op school wilt melden. We kunnen dan eventueel een tussencontrole in de groepen doen om verdere uitbreiding te voorkomen. De data van de vaste controlemomenten worden steeds vermeld op de nieuwsbrieven. De eerstvolgende controle is **maandag 11 mei**. Kinderen met luizen moeten behandeld worden voor ze weer naar school worden gestuurd. Iedere dag kammen met een speciale kam is de beste behandelingsmethode. Wist u dat kinderen die behandeld zijn met een lotion een week niet mogen (les)zwemmen? De behandeling is dan nl. vaak niet doeltreffend/afdoende! Nog een tip: blijf na een behandeling goed controleren!

### **FOTO 's OP DE WEBSITE**

Geregeld plaatsen we foto's van schoolsituaties en buitenschoolse activiteiten op de website van onze school. Wilt u als u bezwaren hebt tegen de plaatsing van foto's van uw kinderen, dit doorgeven aan de schoolleiding?

## LEERLINGENWERK GROEP 3/4a

Het is groen  
Met geel en rood  
En het groeit in de grond  
Ra ra wat is het?

Antwoord: een bloem met een bloedneus.

Eline Santema

Het is groen  
Het vliegt door de lucht  
En het gaat op vakantie.  
Ra ra wat is het?

Antwoord: een erwte dat op vakantie gaat.

Esther Veenstra

Het heeft een staart.  
Het is soms rood.  
Het leeft in de bomen.  
Ra ra ra wat is het?

Antwoord: een eekhoorn

Elles Storteboom

Het heeft een staart  
Het heeft de kleur bruin en zwart  
En het blaft.  
Ra, ra, ra wat is het?

Antwoord: een hond

Renate de Haas

Het is klein  
Het kruipt op de grond  
Het begint met de m.  
Ra Ra Ra wat is het?



Antwoord: een mier.

Marijke Wijbenga

Ra ra raadsel  
Het is wit.  
En het staat in de wei.  
Met zwarte stippen.

Antwoord: een koe

Frederik v/d Heide





## PASEN

9 April werd het Paasfeest gevierd. 's Morgens was er de Paasviering in de Doarpstsjerke en 's middags mochten de kleuters paaseieren zoeken. Hieronder een impressie. Voor meer foto's, kijk op onze website: [www.dehoekstien.nl](http://www.dehoekstien.nl).




## LEERLINGENWERK GROEP 3/4a

RA RA RA.  
Het leeft en.  
Het is wit en.  
Hij woont in het wei.  
RA ra ra wat is het?

Antwoord: een schaap

Harshana Kooistra



Het is groen  
En het zakt nooit onder water.  
En het is met de a.  
Ra ra wat is het?

Antwoord: Andrijfle

Marrith de jong

Het is bruin  
En het draagt een koets  
en het begint met een p.  
Ra Ra Ra wat is het?

Antwoord: een paard

Lisa de Deugd

Ra ra raadsel  
Het beweegt in de wind  
Het is bruin met groen  
het heeft wortels.  
wat is het?


Antwoord: een boom.

Jurre de Haan

Het leeft  
En het heeft stekels  
En het is bruin  
Ra ra ra wat is het?

Antwoord: een stekelvarken.

**Maaïke Atsma**



Het is wit.  
En het is een beetje zwart.  
En het loopt in de wei.  
Ra ra wat is het?

Antwoord: een koe

Kimberly Postema



## KONINGINNEDAG ORANJETOREN

Voor 4 personen heb je nodig: 20 diepvries-slagroomsoesjes, 4 perssinaasappels of een scheutje sinasappelsap uit pak, 100 gram poedersuiker, oranje levensmiddelenvloeistof (bij de Toko) en een potje spikkeltjes of schuimpjes- dus taartgarnering- van Baukje.




De toren maak je zo: laat de soesjes ontdooien op een schaal. Dit duurt ongeveer 3 kwartier. Pers eventueel de sinasappels uit. Zeef de poedersuiker boven een kom. Doe er 1 eetlepel sap bij, terwijl je goed blijft roeren. Doe er langzaam nog wat bij- ongeveer een halve eetlepel- tot je een dikke oranje smeerbare pasta hebt. Doe er nu wat oranje kleurstof bij zodat je knaloranje glazuur krijgt. Bestrijk de bovenkant van de soesjes met wat glazuur en bouw er een mooi torentje van. Versier tenslotte de soesjes met spikkels of schuimpjes. Beetje duwen, dan blijven ze beter zitten. Je bent nu klaar voor de Koninginnemarkt. Je kunt van alles verzinnen met je toren: soeshappen, kijken of iemand het onderste soesje kan pakken zonder dat de toren omrolt, enz, enz. Natuurlijk wel voor 50 eurocent ofzo. SUC6!!!

# LEERLINGENWERK GROEP 3/4a



klomp de klomp is te groot



hout ik maak er huis van hout




krout ik haal de krout van de braat

Mark-Joan



strik ik doe de strik om



worst ik eet de worst op




krans de krans hangt aan de muur



kroon de veef met een kroon



klomp ik heb de klomp aan <sup>caroline</sup>



hout ik bak het hout

mathijs m.



## SCHOOLSCHAATSEN

We hebben een paar weken na afloop van het schoolschaatsen een enquête gehouden onder de ouders van de leerlingen van groep 5 t/m 8. De enquête is door 47 personen ingevuld. Dat is een respons van 72%.

Het initiatief van het schoolschaatsen wordt door de ouders gewaardeerd met een gemiddelde van 9,2. Zij schatten de waardering van hun kinderen op een 8,7.

87 % van de ouders vindt dat we de schaatslessen moeten blijven organiseren vanaf groep 5 en 82% vindt dat we dat we dat weer moeten organiseren voor dezelfde groepen als dit jaar n.l. de groepen 5 t/m 8.

80% van de ouders vindt dat we het schoolschaatsen volgend jaar opnieuw moeten organiseren en 97% is het met ons eens dat het vervoer naar de schaatslessen alleen te organiseren is met gebruikmaking van een bus.

93 % vindt het acceptabel als daarvoor de ouderbijdrage met € 0,50 moet worden verhoogd.



We hebben de uitslag van de enquête besproken met de schoolraad en de MR en besloten volgend jaar opnieuw het schoolschaatsen te organiseren voor de groepen 5 t/m 8.

De penningmeester van de schoolraad zal aan de hand van het financiële jaaroverzicht en de begroting bekijken of de verhoging van de ouderbijdrage inderdaad noodzakelijk is.

## LEERLINGENWERK GROEP 3/4a



kleuren ik ga kleuren

ansf.



hout ik maak van hout een  
trok



blauw roze maar opa  
verft het blauw.



weet een wort

maria



krant lemoonde



ik heb een strik in mijn haar




worst ik eet worst en zeeven



kleur ik doe ik blaas aan



hoey ik zit op hoey



## MOEDERDAG AARDBEIEN ROOMHART

### Ingrediënten:

Voor het beslag:

4 eieren

100 g suiker

120 g bloem

2 afgestreken tl Dr. Oetker Backin

### Voor de vulling:

500 ml slagroom

200 g aardbeienjam

2 zakjes Dr. Oetker Klop-Fix

### Voor de decoratie:

Ca. 250 g aardbeien

Dr. Oetker amandelschaafsel

1 zakje Dr. Oetker Taartina



### Bereidingswijze:

Verwarm de oven voor. Vet de springvorm in met boter of Dr. Oetker bakspray.

Meng de backin door de bloem, zeef het. Neem een grote bak en giet er warm water in.

Plaats een schaal in het warme water en breek hierin de eieren. Klop met een mixer met garde 4 eieren met de suiker tot een schuimige massa. Spatel voorzichtig de gezeefde bloem met een spatel handmatig door de luchtige eieren (niet mixen).

Giet het beslag in de springvorm en bak dit ca. 30 minuten gaar en goudbruin. De taart is gaar wanneer (na zacht indrukken) de taart terugveert. Verwijder na het bakken de springvorm en laat de taart op een rooster goed afkoelen.

Rooster in een koekenpan (zonder boter of olie) het amandelschaafsel goudbruin. Was de aardbeien en verwijder de kroontjes. Snijd de taart 1 of 2 keer horizontaal doormidden.

Klop de slagroom met de Dr. Oetker Klop-Fix bijna stijf. Roer de aardbeienjam tot deze glad is en meng deze handmatig door de ongezoete slagroom. Bestrijk het onderste deel (op het snijvlak) van de taart met tweederde van de slagroomvulling. Leg de bovenste helft van het snijvlak naar beneden er bovenop.

Bestrijk de zijkant en de bovenkant van de taart met de resterende slagroomvulling. Druk het amandelschaafsel tegen de zijkant van de taart.

Snijd de aardbeien in plakjes en leg ze dakpansgewijs in de vorm van een hart op de taart.

Bereid de Dr. Oetker taartina volgens de bereidingswijze op de verpakking. Bestrijk het aardbeienhart voorzichtig met de gelei. Plaats de taart voor het gebruik in de koelkast.

### Oventemperatuur en baktijd:

Elektrische oven : 175 graden - Heteluchtoven : 165 graden

Gasoven : stand 2-3

Baktijd : ca. 30 minuten.

## LEERLINGENWERK GROEP 3/4a



haai de haai gaat naar de zee



worst ik eet worst

marion



slang de slang gaat naar



voet de voet is voor de hond.



hoed dat is een hoed. jezus



klomp dat is een klomp



ik maak een tekening tania



de was is steek en hij breekt



de mu is een heel leuk be vogel



## VERJAARDAGEN

### APRIL

Silke Jonker	uit groep 6	is op	1 april jarig en wordt	10 jaar!
Julia Idsardi	uit groep 1B	is op	6 april jarig en wordt	5 jaar!
Ilian van der Linde	uit groep 2A	is op	6 april jarig en wordt	6 jaar!
Esme van Kammen	uit groep 7	is op	9 april jarig en wordt	11 jaar!
Jesse Joram Stork	uit groep 4B	is op	12 april jarig en wordt	8 jaar!
Nina Postma	uit groep 7	is op	15 april jarig en wordt	11 jaar!
Aant Arjen Veenstra	uit groep 1A	is op	17 april jarig en wordt	5 jaar!
Mark Jager	uit groep 2A	is op	20 april jarig en wordt	6 jaar!
Lars Visser	uit groep 2B	is op	22 april jarig en wordt	6 jaar!
Jan Huisma	uit groep 6	is op	23 april jarig en wordt	10 jaar!
Hilda Dijkstra	uit groep 5	is op	26 april jarig en wordt	9 jaar!
Jannick Veldman	uit groep 6	is op	27 april jarig en wordt	10 jaar!
Naomi Dijkstra	uit groep 6	is op	28 april jarig en wordt	11 jaar!
Jasper v/d Werff	uit groep 7	is op	28 april jarig en wordt	11 jaar!

### MEI

Robin IJszenga	uit groep 2B	is op	1 mei jarig en wordt	6 jaar!
Hillie v/d Veen	uit groep 5	is op	4 mei jarig en wordt	9 jaar!
Ilse From	uit groep 1A	is op	7 mei jarig en wordt	5 jaar!
Wendy Wagner	uit groep 6	is op	7 mei jarig en wordt	11 jaar!
Erwin Vos	uit groep 8	is op	10 mei jarig en wordt	12 jaar!
Sven Visser	uit groep 4B	is op	11 mei jarig en wordt	9 jaar!
Renate de Haas	uit groep 4A	is op	12 mei jarig en wordt	8 jaar!
Lars van der Kooi	uit groep 3	is op	17 mei jarig en wordt	7 jaar!
Anniek de Boer	uit groep 7	is op	18 mei jarig en wordt	11 jaar!
Anniek Mozes	uit groep 5	is op	18 mei jarig en wordt	9 jaar!
Peter Wybenga	uit groep 8	is op	18 mei jarig en wordt	12 jaar!
Jelmer de Haan	uit groep 7	is op	20 mei jarig en wordt	11 jaar!
Jeffrey de Boer	uit groep 2A	is op	24 mei jarig en wordt	6 jaar!
Eline Nijp	uit groep 6	is op	24 mei jarig en wordt	10 jaar!
Christina Bruinsma	uit groep 3	is op	27 mei jarig en wordt	6 jaar!

### JUNI

Meindert J. de Groot	uit groep 4B	is op	2 juni jarig en wordt	8 jaar!
Robin de Vries	uit groep 2A	is op	4 juni jarig en wordt	6 jaar!
Siebrén Atsma	uit groep 6	is op	7 juni jarig en wordt	10 jaar!
Siebrina van der Wal	uit groep 2A	is op	9 juni jarig en wordt	6 jaar!
Erwin de Haas	uit groep 2A	is op	14 juni jarig en wordt	6 jaar!
Lisa de Deugd	uit groep 4A	is op	17 juni jarig en wordt	8 jaar!
Ilse Koopmans	uit groep 1B	is op	18 juni jarig en wordt	5 jaar!
Wolter Hoekstra	uit groep 8	is op	18 juni jarig en wordt	12 jaar!
Sanne van der Ploeg	uit groep 8	is op	26 juni jarig en wordt	12 jaar!
Ruben van der Heide	uit groep 2B	is op	27 juni jarig en wordt	6 jaar!

# LEERLINGENWERK GROEP 3/4a

Zinnen maken

Kristina



strik ik heb een mooie strik aan.



stink bah wat stinkt het hier.



dek to mijn staat buien <sup>juzein</sup>



deare is een beies



daar een wortse



dorde ik ga naar het dorp. <sup>thuis</sup>



dwor is een alje wort.



most ik most op de baeko



was ik maarg de zee. tim



## NATUURVLINDER

### Wat heb je nodig:

Buigzame takken.

Mos.

Kippengaas.

Schaar.

Binddraad.



Deze vlinder kun je buiten aan bijvoorbeeld een grote muur hangen. Zoek mooie lange rode buigzame takken in de tuin of bos.

Neem voor het lijf 3 kortere takken en twee wat langere takken die je als het "lijf" van de vlinder bijeen bindt. De twee takken die wat langer zijn steken bovenaan uit als voelsprietten. Stop achter de sprietten wat mos voor de kop.

Maak dan van kippengaas het kleine vlinder deel en maak dit twee keer, daartussen stop je mos, hortensia's, judaspenning of ander leuk materiaal. Maak de zijkanten van het gaas goed dicht. Kijk uit want het gaas is erg scherp!

Bevestig deze vlinder aan het lijf door middel van binddraad. Neem dan een paar erg lange buigzame takken en maak daarvan weer de vorm van de vleugels van een vlinder maar dan groter dan de kleine (zie foto). Als laatste bevestig je deze takken in het gaas van de vlinder. Gebruik wat binddraad als ze niet stevig blijven zitten.

Je hebt er vast jaren plezier van!



## LEERLINGENWERK GROEP 3/4a



indiaan ik ben indiaan

mathijs



worst ik eet de last ~~worst~~ ~~wa~~ ~~worster~~



sproet ik hep sproet op mij wang



worst ik wil worst ik bin het lek



slang ik bin de slang lief



appel ik bin lekker

jarro



ik ~~vaar~~ en het is moor weer.


Jan aafke



ik zwaai naar opa en oma.



ik kwam er proglek.



## VET VEILIG INTERNET TIPS

### Voor thuis

#### **Surf samen!**

Ga regelmatig samen achter de computer zitten. Ouders en kinderen leren dan van elkaar.

#### **Maak duidelijke afspraken**

Over het internetgebruik en de tijdsduur die het kind achter de computer mag doorbrengen.

#### **In het zicht**

Houd goed zicht op de computer en plaats deze indien mogelijk op een centrale plaats in huis.

#### **Privacy**

Leer uw kind om zeer zorgvuldig met privacy om te gaan. Altijd toestemming vragen om aan derden een telefoonnummer, adres of bankrekeningnummer door te mogen geven.

#### **Controle?**

Bekijk regelmatig de history van de browser, zodat u op de hoogte blijft van het surfgedrag van uw kind. Let wel: dit biedt geen garantie, want kinderen kunnen deze geschiedenis knop wissen.

#### **Een gezonde PC**

Gebruik een goede virusscanner en zorg dat deze up to date blijft.

#### **Downloads**

Vertel uw kinderen af te blijven van onbekende software en leer hen voorzichtig om te gaan met het downloaden van onbekende sites.

#### **Wie zijn je vrienden?**

Leer uw kind wie bekenden en onbekenden zijn. We leren ze wel dat ze geen snoepjes aan mogen nemen van onbekenden, maar vergeten soms uit te leggen wie onbekenden zijn. Dit geldt ook voor het internet.

#### **Toon interesse**

Blijf geïnteresseerd in het surfgedrag van uw kind en wijs hem regelmatig op de minder leuke kanten hiervan, zoals pedofielen in chatboxen, pornosites, scheld e-mails, spam en nog veel meer.

#### **Contact**

Laat weten, vooral bij vervelende ervaringen, er altijd te zijn voor uw kind.



## JERICHO DE STAD MET DE HOGE MUUR

Nu zou aan het zwerven van het volk Israël eindelijk een eind komen.

De veertig jaren waren voorbij. In de verte konden ze het Beloofde Land zien liggen.

De kinderen die in de woestijn geboren waren wezen het elkaar. 'Daar! Aan de overkant van de Jordaan! Daar is het!' "Ik kan niks zien" jammerden de kleintjes. "Kijk! Daar gaat Mozes de berg Nebo op" riepen de oudsten en ze tilden de kleintjes op.

Op de top zal hij het goed kunnen zien! Hij zal er ons van vertellen als hij terugkomt .

De kinderen keken Mozes verlangend na.

Heel langzaam klom hij. Hij was ook al heel oud.

Ze wachtten. Ze wachtten heel lang op Mozes.

Maar hij kwam niet terug. Nooit meer.

"Hij is gestorven" zeiden de moeders als de kinderen naar Mozes vroegen

. Dertig dagen lang was er groot verdriet in het kamp. Toen werd Jozua leider van het volk. Dat had Mozes zo gewild.

Ze waren nu niet meer bang. God had immers gezegd dat Hij hen zou helpen.

Maar de kinderen vonden het toch wel een beetje griezelig.

In de verte zagen ze een grote witte stad liggen. "Hoe heet die stad?" vroegen ze.

"Jericho" was het antwoord. "Wat een hoge muur heeft die stad. Mogen we daar zomaar door de poort naar binnen gaan?" "Dat weet ik niet" zei Jozua.

"Wees maar niet bang. God zal ons helpen." Maar hoe dichter de kinderen bij Jericho kwamen hoe hoger die muur leek. Oh! De poort is dicht!" riepen ze.

Maar de vaders en moeders zeiden: "wacht maar. Kijk goed wat er gebeuren gaat! God heeft tegen Jozua gezegd dat Hij ons Jericho zal geven."

Toen moesten ze vreemde dingen doen. Elke dag moesten ze om de stad heenlopen. De kinderen ook. Maar het was helemaal niet griezelig.

Voorop liepen alle gewapende mannen. Dan volgden zeven priesters.

Elke priester droeg een hoorn. Daarop blies hij. Achter de priesters werd de Ark gedragen. Dat is de gouden kist waarin de Stenen Tafelen lagen. Dan kwamen de moeders en de kinderen. Het hele volk.

Ze mochten van Jozua geen woord spreken zolang ze rond de stad liepen. Zes dagen achter elkaar deden ze dat. Op de zevende dag moesten ze niet eenmaal maar zeven maal rond de stad trekken. Steeds achter de Ark aan.

De kinderen werden moe. Maar ze liepen dapper mee.

Toen de priesters bij de zevende ronde op de hoorn bliezen riep Jozua: "Allemaal juichen! Het volk begon luid te juichen. Wat klonk dat indrukwekkend!

Toen gebeurde het. Met donderend geraas stortte de hoge muur in. De stad lag voor hen open. Ze konden zomaar naar binnen trekken. Want God had hun de stad Jericho gegeven.



# JERICHO

tekst: Hanna Lam  
muziek: Wim ter Burg

*refrein:*

Je - ri - cho, Je - ri - cho, is een ster - ke stad, dat  
zie je zo! zie je zo! *couplet:*  
1. Als wij Je - ri - cho niet win - nen,  
ko - men wij het land niet bin - nen, en ons volk zal  
blij - ven staan, aan de poort van Ka - na - an.

*refrein*

2. God geeft Jozua een teken:  
trek de stad om zonder spreken,  
doe dat zeven dagen lang,  
Ik strijd voor U, wees niet bang.

*refrein*

3. Maar als de bazuinen schallen,  
gaan wij juichen met z'n allen,  
en de muren, dubbeldik,  
vallen in elkaar van schrik.

*refrein*

