

B  
O  
D  
S  
H  
H  
W  
Z  
Z  
W  
Z

SCHOOLKRANT  
van  
CBS. "DE HOEKSTIEN"



# INHOUDSOPGAVE

Februari 2010

In deze schoolkrant o.a.

Voorwoord

Nieuwsbrief

Leerlingenwerk groep 1 en 2

Kleurplaten


Recept

Foto's

Verjaardagen

Sprookje

Puzzels



## VOORWOORD

Voor u ligt de eerste schoolkrant van 2010. Wat gaat de tijd toch snel.

We zitten nog volop in de winter. Genieten met de kinderen van de sneeuw, maar beginnen ook wel wat te klagen: het mag nu wel afgelopen zijn. We hebben winter genoeg gehad. Maar zo heeft ieder seizoen heeft z'n mooie en minder mooie kanten.

Toch maar proberen er van te genieten.

In de kleutergroepen werken we over het thema: Kikker in de winter. Meestal zit een kikker in het winterseizoen in z'n winterslaap, echter niet onze kikker. Die ontdekt wat winter inhoudt: bevroren water en vooral veel kou. Gelukkig heeft hij vrienden die hem helpen.

U ziet in deze schoolkrant de tekeningen die de kinderen van groep 1 en 2 gemaakt hebben van kikker en foto's van de knutselwerkjes. We hebben ook de letter 'K' en het woord 'Kikker' geleerd.

We wensen u veel leesplezier.

Dit gedicht is geschreven door Alie Holman.

Ik wil aan jou vertellen,  
dat de Vader heeft gemaakt,  
het gras en ook de bloemen,  
elke kikker die luid kwaakt.

Ik wil jou heel graag vragen,  
of jij die schoonheid ziet,  
het mooie van Gods schepping,  
vergeet dat mooie niet.


Bedenk bij alle dingen,  
bij alles wat je doet,  
hoe mooi alles gemaakt is,  
bijzonder mooi en goed.

Zelfs bij het hutten bouwen,  
of het klimmen in een boom,  
kun je je bedenken,  
is dit echt gewoon?

God toont door Zijn schepping,  
elk klavertje die jij plukt,  
alles wat jij om je heen ziet,  
Zijn liefde en geluk.

Groep 1 en 2.

Petra Dijck-Postma, Joke Bruining en Mattie Bruining-Hoeksma



1.

B=H

GR=ST

P=B, -L

B=M, -L

-SP

K=T

TAP=KR

Oplossing: \_\_\_\_\_

Betekenis: \_\_\_\_\_

## NIEUWSBRIEF

### NIEUWE LEERLINGEN

In februari is Noah van Kammen bij ons op school gekomen en in maart komen Marc de Boer en Jordian Bruinsma bij ons op school in groep 1. Wij hopen dat zij zich snel thuis zullen voelen op onze school.

### CITO-EINDTOETS

Op 2,3 en 4 februari hebben de leerlingen van groep 8 weer meegedaan aan de landelijke CITO-eindtoets. Dit is een hulpmiddel bij het bepalen van de keuze voor een school voor vervolgonderwijs. De leerlingen waren natuurlijk wel een beetje gespannen, maar van echte zenuwen was nauwelijks sprake.

### VOORJAARSVAKANTIE:

De voorjaarsvakantie is van 20 februari 2009 t/m 28 februari 2009.

### SCHOOLARTS

Op 1 en 2 maart komt de schoolarts voor de leerlingen van groep 2. De betreffende ouders hebben inmiddels de uitnodiging ontvangen.

### KINDERJURY

Vanaf 3 maart gaan groep 7 en 8 als Kinderjury diverse nieuwe boeken beoordelen en wordt het Kinderboek van de Hoekstien van dit jaar gekozen. Mevr. Pasma van de bibliotheek introduceert de boeken.

### CIRCUS

Op 17 maart gaan groep 1 en 2 naar het Lauwers College in Buitenpost voor een "circusvoorstelling" georganiseerd en verzorgd door leerlingen van het Lauwers College.

### PAASWEEKEND

Het paasweekend is van 2 april t/m 5 april.

### VRIJE DAGEN ONDERBOUW

Ook dit jaar zijn de groepen 1 en 2 weer een aantal vrijdagen vrij van school. Het gaat om de volgende data 26 maart, 28 mei en 25 juni.

### SCHOOLFOTOGRAAF

Op woensdag 26 mei komt de schoolfotograaf klassenfoto's maken. Misschien kunt u hier rekening mee houden met eventuele te maken afspraken aan tandarts e.d.

### EIGEN WEBSITES?

Het blijkt dat sommige ouders ook een eigen (hobby) website hebben. Het leek ons leuk om u de gelegenheid te geven van elkaars website te genieten en daarom kunt u uw website aanmelden via [website@dehoekstien.nl](mailto:website@dehoekstien.nl). Wij plaatsen dan een link op de schoolwebsite.



# Op visite



## NIEUWSBRIEF

### NIEUWSBRIEF DIGITAAL

Er zijn al enkele ouders die hebben aangegeven de nieuwsbrief en andere mededelingen digitaal te ontvangen. U kunt deze nieuwsbrief ook digitaal ontvangen. Dit bespaart ons papier en is dus goed voor het milieu. Ook weet u zeker dat hij niet bij uw zoon/dochter in de tas of het vak blijft zitten. Als u de nieuwsbrief digitaal wilt ontvangen kunt u dit aangeven door een mail met de groep waarin uw kind zit te sturen naar: [info@dehoekstien.nl](mailto:info@dehoekstien.nl).

### SPREEKUR JEUGDGEZONDHEIDSZORG

De Jeugdgezondheidszorg houdt iedere 2<sup>e</sup> vrijdag van de maand van 13:00 uur - 14:00 uur een inloopspreekuur voor (aanstaande) jonge ouders.

Het spreekuur wordt verzorgd door een verpleegkundige, een pedagoog en een kraamverzorgende. Ouders kunnen hier vrijblijvend en zonder afspraak binnen lopen met vragen over zwangerschap, babyuitzet, voeding, opvoeden en de ontwikkeling van hun kind van 0-8 jaar.

### LUIZENCONTROLES

Mocht u bij uw kind luizen ontdekken dan stellen wij het zeer op prijs als u dat even op school wilt melden. We kunnen dan eventueel een tussencontrole in de groepen doen om verdere uitbreiding te voorkomen. De data van de vaste controlemomenten worden steeds vermeld op de nieuwsbrieven. De eerstvolgende controle is **maandag 1 maart**. De kinderen op de dag van de luizencontrole geen gel/lak in het haar doen alstublieft, dit maakt het controleren moeilijker. Kinderen met luizen moeten behandeld worden voor ze weer naar school worden gestuurd. Iedere dag kammen met een speciale kam is de beste behandelingsmethode. Wist u dat kinderen die behandeld zijn met een lotion een week niet mogen (les)zwemmen? De behandeling is dan nl. vaak niet doeltreffend/afdoende! Nog een tip: blijf na een behandeling goed controleren!

### FOTO 's OP DE WEBSITE



Geregeld plaatsen we foto's van schoolsituaties en buitenschoolse activiteiten op de website van onze school. Wilt u als u bezwaren hebt tegen de plaatsing van foto's van uw kinderen, dit doorgeven aan de schoolleiding?



# LEERLINGENWERK GROEP 1 en 2




FOTOPAGINA





## Kruiswoordraadsel:

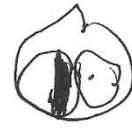

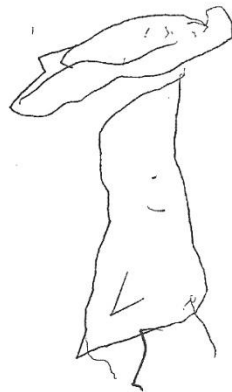
**Horizontaal:**

1. De ... valt niet ver van de boom.
3. De ... uit de boom kijken.
4. De morgenstond heeft ... in de mond.
8. Een gegeven ... moet je niet in de bek kijken.
12. Iemand in het ... nemen.
13. Het hek is van de ....
15. Een ... stoot zich niet twee maal aan dezelfde steen.
16. Het ... smeden als het heet is.
18. Hij kan zijn ... niet kwijt.
19. Iemand iets in de ... schuiven.
20. Hij ziet alle ... van de regenboog.
21. Rammelen ... de honger.

**Verticaal:**

1. Al draagt een ... een gouden ring, het is en blijft een lelijk ding.
2. Onder de ... zitten.
5. Een ... in het zeil houden.
6. De eerste klap is een ... waard.
9. Iets van de ... schreeuwen.
10. Iets uit zijn ... zuigen.
11. Wie niet ... wil, moet maar voelen.
14. Het hazenpad ....
17. Aan het kortste ... trekken.

# LEERLINGENWERK GROEP 1 en 2



KIKKER

KIKKER



PAULIA

SOPHIE



Gemma

KIKKER



ELINA



KIKKER

KIKKER  
SABINE

AENKJAN



JOHANNER



KIKKER

KIKKER

KIKKER




MARNICK

PIETER

KIKKER

**Kids-n-Fun.nl** portal voor kids



Bron: Boodschappen

## Ananastosti

Altijd een succes, zo'n lekker tosti. Deze is met ananas, de kinderen smullen!

### Bereiding

#### Vorbereiden:

Laat de ananas goed uitlekken. Besmeer de sneetjes brood met currysaus. Leg op één sneetje de plakjes kipfilet met daarop de ananas. Verdeel daarover de kruidenroomkaas. Dek af met het tweede sneetje brood.

#### Bereiden:


Druk de tosti iets platter maar zorg ervoor dat de vulling er goed tussen blijft zitten. Rooster de tosti in een tostiapparaat totdat hij goudbruin is. Snijd de tosti in driehoeken en steek er eventueel een prikker in.

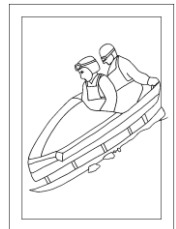

### Wat moet je verder weten:

Bereidingstijd:	15 minuten
Aantal Personen:	1 persoon
Hoe goed vinden we dit recept?	★★★★
Calorieën:	444 kCal

### Ingredienten

Ingredient	Opmerking
2 schijven ananas	uit blik
2 sneetjes brood	casino wit
2 eetlepels curry-ketchup	
2 plakjes gebraden kipfilet	vleeswaren
2 plakjes roomkaas	kruidenroomkaas, Boursin of Paturain






## Woordzoeker

Puzzelcode:0491

Z W E M M E N A L V H N B B B H N B K  
 N O L T A I R T I A E A A O I M E L A  
 B I L J A R T S L I C S R N E A L U A  
 A L P I N I S M E C E D K S T R E F R  
 N T L L E E A O A B S E Q F T A D F T  
 G E L A N H R R A P L U O A E T N E E  
 U N T E B T A L E E A I R R L H A N N  
 T C I E T T L L N S S O S A U O W E K  
 T E A L O I F G H T T O S O O N T O N  
 I E K N R T E O E R P K L M R E R E L  
 R N T I A U E K S A A O B I I A P I E  
 R E K O P S C P K T R E O H T O M N P  
 E L A B R O T O M E R I C L L A E M S  
 T E U Q O R C A E G G S K K D S I L M  
 S S K I S P O R T O R E A K T L A R A  
 H A N D B A L P O L O Z L E E L E H D  
 N E K A H C S I N N E T I E O N O V U  
 D U I K E N E P M I T F T M N E T O K

<b>4 Letters</b>	RIKKEN	HANDBAL	PETOETEN
POLO	ROEIEN	KAARTEN	ROULETTE
SKAT	SLALOM	KEGELEN	SCHIETEN
	SQUASH	SCHAKEN	SKISPORT
<b>5 Letters</b>	TENNIS	SOFTBAL	SOLITAIR
FARAO	TIMPEN	STERRIT	STRATEGO
HALMA	VISSEN	ZWEMMEN	TRIATLON
KOTEN			VELDLOOP
OMBER	<b>7 Letters</b>	<b>8 Letters</b>	WANDELEN
PIKET	BILJART	ATLETIEK	ZAKLOPEN
POKER	BLUFFEN	BACCARAT	
TAROK	CANASTA	BASEBALL	<b>9 Letters</b>
TAROT	CROQUET	BORDSPEL	ALPINISME
	CURLING	HINKELN	
<b>6 Letters</b>	DAMSPPEL	MARATHON	
DUIKEN	FIETSEN	MOTORBAL	



Bron: Allerhande

## Sneeuwmannetje

Een leuk nagerecht met vanille roomijs, dat je zelf met wat hulp kunt maken.

### Bereiding


Met wat hulp kunnen kinderen dit mannetje zelf maken. Zelfs al vóór het eten; zet het toetje dan zolang terug in de vriezer. Leg eerst alle snoepversiering klaar. Maak voor de hoed 2 kokerdropjes nat aan de onderkant en druk ze op een dropveter. Haal wat sliertjes van dropveters uit elkaar, voor de sjaal. Laat het ijs iets zachter worden en schep er (met een ijsbolletjestang) 4 grote en 4 kleine bollen uit. Druk de kleine bol stevig op de grote bol zet de sneeuwpop op een bord en kleed hem aan: hoed op, discopillen als ogen, M&M's als knopen en een winegum als neus. Tot slot een lolly als bezem en geraspte kokos als sneeuw.

### Wat moet je verder weten:

Bereidingstijd: 15 minuten  
Aantal Personen: 4 personen  
Hoe goed vinden we dit recept? ★★★★★  
Calorieën:

### Ingredienten

Ingredient	Opmerking
8 kokerdropjes	uit zak Engelse drop
4 dropveters	
1 liter vanille roomijs	
8 discopillen	bakproduct
16 M&M's	
4 winegums	
4 lollies	zwart
kokos	geraspt



## Verjaardagen

## FEBRUARI

Lyan van der Sleen	uit groep 8	is op	1 februari jarig en wordt	11 jaar!
Chandra Kooistra	uit groep 8	is op	2 februari jarig en wordt	12 jaar!
Kimberly Postema	uit groep 5A	is op	4 februari jarig en wordt	9 jaar!
Tanja Hoekstra	uit groep 4	is op	5 februari jarig en wordt	8 jaar!
Jeroen v/d Werff	uit groep 5B	is op	6 februari jarig en wordt	9 jaar!
Nascha v/d Meer	uit groep 7	is op	7 februari jarig en wordt	11 jaar!
Pieter Loonstra	uit groep 2B	is op	17 februari jarig en wordt	6 jaar!
Mark Vos	uit groep 6	is op	20 februari jarig en wordt	10 jaar!

## MAART

Steyn Hanenburg	uit groep 1B	is op	1 maart jarig en wordt	5 jaar!
Jantine Schievink	uit groep 3	is op	6 maart jarig en wordt	7 jaar!
Esmée v/d Linde	uit groep 7	is op	10 maart jarig en wordt	11 jaar!
Simon Kempenaar	uit groep 3	is op	11 maart jarig en wordt	7 jaar!
Fardau de Jong	uit groep 7	is op	11 maart jarig en wordt	11 jaar!
Peter Santema	uit groep 6	is op	11 maart jarig en wordt	10 jaar!
Japke de Vries	uit groep 8	is op	18 maart jarig en wordt	12 jaar!
Esther Marije Stork	uit groep 7	is op	19 maart jarig en wordt	11 jaar!
Tim Banga	uit groep 3	is op	21 maart jarig en wordt	8 jaar!
Auniek Visser	uit groep 6	is op	23 maart jarig en wordt	11 jaar!
Mathijs Mulder	uit groep 4	is op	24 maart jarig en wordt	8 jaar!
Marijke Wybenga	uit groep 5A	is op	28 maart jarig en wordt	9 jaar!
Niels Bouw	uit groep 6	is op	29 maart jarig en wordt	10 jaar!
Aimee Althof	uit groep 3	is op	30 maart jarig en wordt	7 jaar!
Brenda de Deugd	uit groep 6	is op	31 maart jarig en wordt	11 jaar!

## APRIL

Silke Jonker	uit groep 7	is op	1 april jarig en wordt	11 jaar!
Julia Idsardi	uit groep 2B	is op	6 april jarig en wordt	6 jaar!
Ilian v/d Linde	uit groep 3	is op	6 april jarig en wordt	7 jaar!
Esmee van Kammen	uit groep 8	is op	9 april jarig en wordt	12 jaar!
Jesse Joram Stork	uit groep 5B	is op	12 april jarig en wordt	9 jaar!
Nina Postma	uit groep 8	is op	15 april jarig en wordt	12 jaar!
Aant Arjen Veenstra	uit groep 2A	is op	17 april jarig en wordt	6 jaar!
Mark Jager	uit groep 3	is op	20 april jarig en wordt	7 jaar!
Lars Visser	uit groep 3	is op	22 april jarig en wordt	7 jaar!
Jan Huisma	uit groep 7	is op	23 april jarig en wordt	11 jaar!
Hilda Dijkstra	uit groep 6	is op	26 april jarig en wordt	10 jaar!
Jannick Veldman	uit groep 7	is op	27 april jarig en wordt	11 jaar!
Naomi Dijkstra	uit groep 7	is op	28 april jarig en wordt	12 jaar!
Jasper v/d Werff	uit groep 8	is op	28 april jarig en wordt	12 jaar!

## Waarom de koekoek een indringer is

Een sprookje van Annie M.G. Schmidt

Heel lang geleden was er een tijd dat er nog maar weinig koekoeken waren. En daarvoor, nog veel en veel langer geleden, was er een tijd dat er nog maar twee koekoeken waren, moeder koekoek en vader koekoek. Dat waren de allereerste koekoeken, begrijp je wel en ze moesten, net als andere vogels, zorgen voor eten en zorgen voor een nest. En ze wilden ook graag kleine koekoekjes hebben en daarom gingen ze naar andere vogels, die al druk bezig waren en vroegen: "Wat doen jullie daar?"



"Zie je dat niet? Wij bouwen een nest," zeiden de andere vogels. Daar was de rietvogel bezig met een prachtig nest tussen het riet. Daar was de kwikstaart bezig en de merel en de mees, alle vogels vlogen druk rond met sprietten en takjes en pluusjes en bouwden allemaal aan hun nest.

"Hoe doen jullie dat," zei moeder koekoek. "Ik wou 't ook zo graag. Ik kan toch mijn eitjes niet op de grond leggen?" - "Probeer het zelf maar," snauwde de kwikstaart, "ga in een boom zitten en laat je man takjes halen en bouw een nest, zoals wij allemaal." - "Willen jullie me niet een beetje helpen," vroeg de koekoeksmoeder. "Nee hoor," schreeuwden ze allemaal, "je moet maar zien wat je kunt."

Toen gingen vader en moeder koekoek takjes verzamelen en stukjes mos en dons, en van alles en nog wat, en ze gingen in een boom tussen twee takken een nest bouwen. Maar het werd helemaal geen nest. Het werd een slordige hoop rommel. Het was een lor van een nest en toen de wind kwam blies hij fiiit het hele nest de lucht in. "Ons nest, ons nest," huilde moeder koekoek.

De andere vogels keken even op van hun werk en begonnen te lachen, te lachen... "Die koekoek, die koekoek," riepen ze. "Kan nog geen eens een nest bouwen, wat een stommerd." Die arme vader en moeder koekoek bleven radeloos zitten in hun boom. En toen moeder koekoek haar eitjes wou leggen, hadden ze geen nest. En toen... Toen gingen ze stiekem naar het nest van de kwikstaart en legde daar één eitje bij de kwikstaart eitjes. En ook één eitje in het nest van de rietvogel, en ook een eitje in het nest van de andere vogels. En toen ging ze met vader koekoek op reis, de bossen in en zei: "Wel, wij hebben geen zorgen over onze kinderen. Wij gaan gezellig koekoek roepen, wat jij?" "O zo," zei vader koekoek en samen hadden ze veel plezier.

Maar toen de kleine kwikstaartjes geboren werden, was er één vogeltje bij dat groter en dikker was. Het was een koekoekje. Het groeide en groeide en werd zo dik en zo sterk, dat hij al de kleine kwikstaartjes het nest uit drong. En moeder kwikstaart maar eten brengen aan dat vraatzuchtige koekoeksjong, want ze had het niet eens in de gaten dat het haar eigen kind niet was. En zo ging het ook bij de familie Rietvogel en bij vele andere families.

En sindsdien is het altijd zo gebleven, de koekoeksmoeder legt haar eitjes een voor een in vreemde nesten. Wat een indringerige manier, vind je niet? Ja, maar 't was toch eigenlijk de schuld van die andere vogels. Die hebben de eerste keer niet willen helpen. En die hebben hard gelachen, toen de koekoek het niet kon. En dat is vals. Nu zal er wel niets meer aan te veranderen zijn, die gewoonte duurt al zo lang.

Goed, maar dit was dus het verhaal van de koekoek, of het verhaal waar is, durf ik niet te zeggen. Ik heb het gehoord van iemand die het ook maar gehoord heeft, weet je. En ik ken niemand die het van de koekoeken zelf gehoord heeft.

\*\*\* EINDE \*\*\*

# LEKKER ETEN!

*STREEP DE WOORDEN AF DIE  
GEVRAAGD WORDEN, JE KUNT ZE VINDEN IN DE  
RICHTING VAN DE PIJLEN DIE STAAN AANGEGEVEN.  
DE OVERGEBLEVEN LETTERS VORMEN ACHTER  
ELKAAR GELEZEN EEN ZIN DIE TE MAKEN  
HEEFT MET VOEDSEL.*



E	E	E				T	J					
G	T	E	S	A	U	S	Z	A				
A	N	O	E	I	E	R	E	N	M			
N	L	D	E	G	E	H	A	K	T	B	A	L
V	S	N	O	N	G	I	P	M	A	H	C	E
M	A	A	R	D	A	P	P	E	L	E	N	N
E	L	G	E	E	E	K	K	A	A	S		
S	K	O	T	B	R	O	O	D				
S	D	R	O	B	E							
V	R	B										

- AARDAPPELEN
- BORD
- BOTER
- BROOD
- CHAMPIGNONS
- EIEREN
- GEHAKTBAL
- GROENTE
- JAM
- KAAS
- MES
- SAUS
- SOEP
- UIEN
- VLA
- VORK



6.

B=H    KW=V, +T    P=M    P=Z, L=N    -SP    -N    +ER

Oplossing: \_\_\_\_\_

Betekenis: \_\_\_\_\_