

B
O
O
S
T
H
E
U
Z
E
N

SCHOOLKRANT
van
CBS. "DE HOEKSTIEN"




Cbs
DE HOEKSTIEN
Surhuisterveen

INHOUDSOPGAVE

December 2008

In deze schoolkrant o.a.

Voorwoord
Nieuwsbrief
Leerlingenwerk groep 6
Kleurplaten
Recept
Knutselen
Verjaardagen
Bijbelverhaal
Uitnodiging Kinderkerstfeest
Kerstverhaal



**WIJ WENSEN IEDEREEN FIJNE KERSTDAGEN EN
EEN VOORSPOEDIG 2009**



VERWACHTING

Voor u ligt de schoolkrant gemaakt met hulp van groep 6. In deze krant vindt u wat wij de afgelopen tijd allemaal hebben meegemaakt. De kinderen hebben een verhaal, puzzel of tekeningen gemaakt bij foto's van activiteiten. De tijd na de herfstvakantie is voor veel kinderen een spannende periode. Er zijn veel activiteiten in deze periode. Sint Maarten, schoolontbijt, schoolschaatsen, sinterklaas. Een leuke en hele gezellige periode.

En nu zijn we onderweg naar Kerst.

Advent is een tijd van verwachting, van dromen..... Jesaja vertelt ons waar hij van droomt: van een Vrederijk waar een panter naast een bokje ligt, zonder het kwaad te doen. In de Adventstijd lezen we ook de verhalen van de verwachting. We vertellen de verhalen over Zacharias en Elisabeth en over Maria en Jozef. Door deze Bijbelverhalen te vertellen, werken we met de kinderen toe naar het kerstfeest. Het kerstfeest dat we met elkaar willen vieren. Met elkaar mogen we daar naar uitkijken.

Veel plezier met het lezen van de schoolkrant.

Groep 6 en juf Jelmina

*Zie jij daar die kaarsjes wachten
totdat jij ze branden laat
zodat in de donk're wereld
een mooi en helder licht ontstaat?*

*Zie jij daar die kaarsjes wachten
en denk jij erover na
dat Hij in jouw hart wil wonen
kijk jij uit en sta jij klaar?*

*Zie jij daar die kaarsjes wachten
totdat iemand ze ontsteekt
en zij vlam mogen gaan vatten
en het Licht niet meer ontbreekt?*

*Zie jij daar die kaarsjes wachten
is het Licht der wereld dicht bij jou
mag bij jou Zijn Licht gaan stralen?
ga dan snel, ontsteek ze nou.*

*Zie jij daar die kaarsjes wachten
en heb jij al nagedacht
dat het Kerstkind eens geboren
ook op jou met liefde wacht?*

*Zien wij ook jouw kaarsje wachten
op de komst van 't Koningskind
die blijft zoeken naar een plaatsje
tot Hij die bij jou ook vindt?*







NIEUWSBRIEF

ZIEKTE PERSONEELSLEDEN

Hettie Weening is inmiddels al weer enige tijd op therapeutische basis aan het werk, maar er is momenteel nog geen zicht op wanneer Willy Bijma weer zal terugkeren. Gelukkig hebben we in Marga-Hester Postema een goede vervanger, al hopen we natuurlijk op een spoedig herstel van de zieke collega's.

VUURWERKVOORLICHTING

Voor de leerlingen van groep 7 en 8 was er op 9 december een voorlichtingsles over het gebruik van vuurwerk. We hopen dat leerlingen (en hun ouders) ook dit jaar het vuurwerk weer veilig zullen afsteken.

INFORMATIEAVOND

De informatie-avonden van 8 en 9 december zijn goed bezocht. Op **26 en 27 januari** zijn de volgende en laatste informatie-avonden van dit cursusjaar gepland. U ontvangt nog nadere informatie over onderwerp en tijdstip.

SCHOOLSCHAATSEN

We hebben dit jaar met groep 5 t/m 8 schaatslessen gevolgd. Volgens ons was het wel een succes, maar in januari komen we met een kleine enquête hierover, om uw mening en die van uw kinderen te peilen. We hopen dat u hieraan wilt meewerken.

KERSTFEEST

Het kerstfeest wordt dit jaar gevierd op **18 december** om 19:00 in de Gereformeerde kerk te Surhuisterveen. Iedereen is daarbij van harte welkom! Na afloop is er weer koffie en thee met iets erbij in "de Lantearne". Wilt u na afloop van het Kerstfeest zelf toezicht houden op uw kinderen?

De kinderen van de groepen 1 tot en met 4 hebben deze middag vrij, de andere kinderen hebben deze middag schoolschaatsen.

KERSTVAKANTIE

De kerstvakantie is van **19 december 2008 (11:45 uur) t/m 04 januari 2009**.

BIBLIOTHEEKBEZOEK


Op **6 januari** gaan we met alle groepen weer bibliotheekboeken ruilen. Dankzij de samenwerking met de plaatselijke bibliotheek kunnen alle groepen regelmatig hun klassenbibliotheek aanvullen met nieuwe titels. Op **20 januari** is er een activiteit voor groep 1 en 2 in het kader van de Nationale Voorleesdagen. Deze zijn landelijk in de laatste twee weken van januari.

UURCULTUUR

Groep 7 en 8 gaan op **22 januari** naar een voorstelling georganiseerd door Keunstwurk. In het kader van Uurcultuur bezoeken alle groepen jaarlijks een theatervoorstelling.



WOORDZOEKER



KERSTFEEST
AUGUSTUS
MENSEN
INSCHRIJVEN
BETLEHEM
IMMANUEL
ENGELN
YREDE
LEIDSMAN
GEBOREN

OOSTEN
STER
VELD
KONING
MARIA
JUDEA
KOOR
ZOON
EZEL
HERBERG

JOZEF
JEZUS
MIRRE
JODEN
GOUD
STRO
ERE
KIND
STAL

HERODES
HERDERS
MAAGD
WIEROOK
DAVID
KRIBBE
ZWANGER
BAREN
WIJZEN



NIEUWSBRIEF

STUDIEDAG

Woensdag 11 februari is een studiedag van het personeel. Uw kinderen hebben dan vrij van school.

SCHOOLFOTOGRAAF

Op **1 april** komt de schoolfotograaf bij ons weer foto's maken. Het gaat dit keer om individuele en groepsfoto's. Misschien kunt u hier rekening mee houden met eventuele te maken afspraken aan tandarts e.d.

VRIJE DAGEN ONDERBOUW

Ook dit jaar zijn de groepen 1 en 2 weer een aantal vrijdagen vrij van school. Het gaat om de volgende data **30 januari**, 27 maart, 24 april en 29 mei.

SPREEKUR JEUGDGEZONDHEIDSZORG

De Jeugdgezondheidszorg houdt iedere 2^e vrijdag van de maand van 13:00 uur - 14:00 uur een inloopsprekuur voor (aanstaande) jonge ouders.

Het spreekuur wordt verzorgd door een verpleegkundige, een pedagoog en een kraamverzorgende. Ouders kunnen hier vrijblijvend en zonder afspraak binnen lopen met vragen over zwangerschap, babyuitzet, voeding, opvoeden en de ontwikkeling van hun kind van 0-8 jaar.

LUIZENCONTROLES

Mocht u bij uw kind luizen ontdekken dan stellen wij het zeer op prijs als u dat even op school wilt melden. We kunnen dan eventueel een tussencontrole in de groepen doen om verdere uitbreiding te voorkomen. De data van de vaste controlemomenten worden steeds vermeld op de nieuwsbrieven. De eerstvolgende controle is **maandag 5 januari '09**. Kinderen met luizen moeten behandeld worden voor ze weer naar school worden gestuurd. Iedere dag kammen met een speciale kam is de beste behandelingsmethode. Wist u dat kinderen die behandeld zijn met een lotion een week niet mogen (les)zwemmen? De behandeling is dan nl. vaak niet doeltreffend/afdoende! Nog een tip: blijf na een behandeling goed controleren!

FOTO 's OP DE WEBSITE

Geregeld plaatsen we foto's van schoolsituaties en buitenschoolse activiteiten op de website van onze school. Wilt u als u bezwaren hebt tegen de plaatsing van foto's van uw kinderen, dit doorgeven aan de schoolleiding?







KINDER KERSTRECEPT

Benodigdheden voor 4 personen:

- 400 gram kipfilet
 - 2 eieren
 - 2 eetlepels halfvolle melk
 - 3 eetlepels paneermeel
 - 1 eetlepel gemalen parmezaanse kaas
 - 50 gram boter
 - 2 eetlepels olie
 - zout en peper
 - 4 hardgekookte eieren
(voor de paddestoel)
 - knijpfles fritessaus
(voor de paddestoel)
 - 1 potje appelmoes
 - 1 zak friet
- toevoeging: cherry tomaatjes, manderijnen en aardbeien.



Bereiden:

- 1 Snijd de kipfilet in dikke repen
- 2 Klop met een vork de eieren, melk en een beetje peper en zout in een ondiepe schaal
- 3 Meng het paneermeel en de parmezaanse kaas met elkaar en doe het in een tweede ondiepe kom.
- 4 Wentel de reepjes eerst door het eimengsel en dan door het paneermengsel.
- 5 Verhit de boter samen met de olie in een koekepan en bak de reepjes kipfilet in 5 minuten knapperig bruin. Maak op smaak met zout en peper.
- 6 Pel de hardgekookte eieren, halveer de tomaten en haal met behulp van een lepel het vruchtvlees uit de tomaten. Zet deze halve tomaten als hoed op de eieren.
- 7 Maak de stippen met bijv. een knijpfles fritessaus. Garneer met sla en fruit.

Lekker met frietjes en appelmoes.



Schoolontbijt



Op 31 oktober hebben wij met z'n allen op school ontbeten.

Wij vonden het nationale schoolontbijt heel leuk en lekker!!

Het was natuurlijk heel gezellig .

Er was wit brood, bruin brood, broodjes, fruit, ei, en nog hagelslag.

Sommigen hebben ook iets gemaakt.


We zouden het elke dag wel willen doen.

Er eet een oen bij het school ontbijt dat doet hij met een hand wat doet hij dan met deze hand
Niks dat is toch niet zijn hand



Een man van 80 kilo wil een brug die 100 kilo kan verdragen over steken maar hij heeft 3 broden van 10 kilo bij zich hoe gaat hij over de brug heen
Door te jongleren

Er vallen 3 mensen in het water 2 hebben nat haar hoe kan dat? 1 is kaal



Carmen, Silke, Erwin



VOEDERHUIS

Wat heb je nodig:

Leeg melkpak.
Kwast.
Verf.
Schaar.
Nieltang.
Stuk touw.

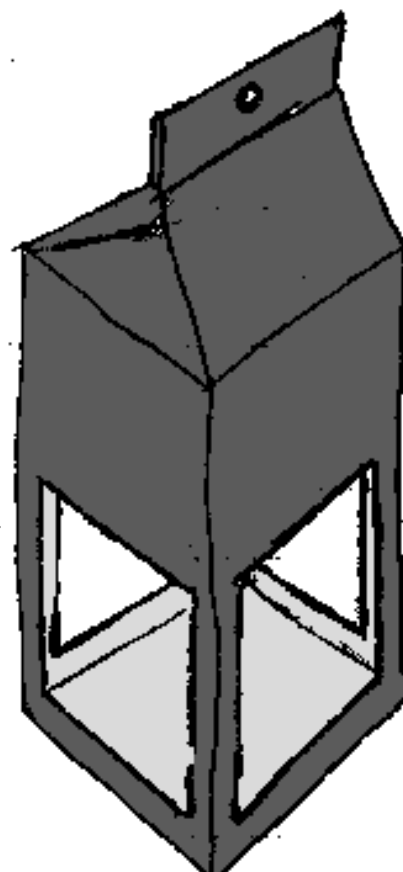


Neem een melkpak en maak dat goed schoon van binnen. Maak dan vier grote gaten in de zijkanten van het pak, vlak boven de onderkant. Zorg dat je ongeveer een centimeter van de randen blijft omdat anders het pak te slap wordt. Maak ook de bovenkant goed dicht en gebruik hier bijvoorbeeld een nieltang voor.

Maak een mooi gaatje bovenin zodat je het voederhuisje straks kan ophangen. Nu het pak helemaal goed verven. Ook de binnenkant. Gebruik bijvoorbeeld twee kleuren, maar je kan het pak natuurlijk ook versieren.

Als je wilt dat de voederplaats wat langer meegaat kun je het geheel ook lakken. Doe dat buiten in verband met de giftigheid van de lak. (Of vraag het even lief aan je vader.)

Na het drogen het huisje buiten ophangen en natuurlijk wat vogelzaad erin of stukjes brood. En dan maar wachten tot de vogels het gevonden hebben. Wees niet bang als ze niet vlug komen. Het kan soms namelijk best een week duren voor de vogels de plek hebben gevonden.



Schoolschaatsen



5,6,7,8 gaan altijd met de bus naar de ijshal.

En sommigen eten op school en sommigen thuis. Als we uit de bus

zijn gaan we in twee groepen de ander huurt de schaatsen en de ander hebben eigen mee.

En als we klaar zijn met de schaatsen aan doen. Dan gaan we over een brug.

En dan gaan we schaatsen er zijn 4 groepen .

En we moeten ook allemaal oefeningen doen en sommigen hebben z'n leun rek.

En weer om kleden en dan weer in de bus en dan weer naar school.

Maak de zinnen kloppend:

1. Schaatsen zes gaat groep te.
2. Vijf acht groep en gaan zeven mee ook.
3. Gaan de wij naar ijshal de Leeuwarden.

Oplossing: 1.Groep zes gaat te schaatsen.2.Groep vijf zeven en acht gaan ook mee.3.Wij gaan naar de ijshal Leeuwarden.



Wist je dat.....

..... Tinus Uddinga zijn teen is verloren tijdens de elfstedentocht?

..... De eerste Elfstedentocht in 1909 was?

..... En dat de laatste Elfstedentocht in 1997 was?

..... Dat de Elfstedentocht 200 km is?

Niels, Ted, Wendy, Fardau





V
U
U
R


B
E
N
B
E
J
I
J
E
R
K
L
A
A
R
V
O
O
R
?
?
?

Je moet 16 zijn wil je vuurwerk zelf kopen!!

Je mag vanaf maandag 29 december t/m 31 december vuurwerk kopen!!



OF BELEEF



W
E
R
K

Je mag alleen vuurwerk kopen bij erkende winkels in Nederland! Al het vuurwerk dat je ergens anders koopt (bijvoorbeeld uit België of Duitsland, of uit de kofferbak van je buurman) is illegaal. Heb je illegaal vuurwerk bij je? Dan ben je strafbaar!!!

Vuurwerk zonder gebruiksaanwijzing is VERBODEN!

Dingen vernielen met vuurwerk is VERBODEN!!!

Je mag vuurwerk alleen afsteken vanaf 31 december om 10.00 s' ochtends tot 1 januari 02.00 s' nachts!!



PRIJSUITREIKING

Donderdag 20 november kwamen er een paar oude bekenden op bezoek: Ferry Gerritsen en Sita kwamen onder het toezicht van vertegenwoordigers van sponsor Univé en organisator NIGZ een deel van de Ga voor gezond prijs overhandigen. De grote ballenbasket, de voetbaldoeltjes en de korfbalkorven zullen binnenkort op het plein worden geplaatst. De tafeltennistafel volgt op een later tijdstip evenals de picknick-tafels. Met ballonnen en een tasje voor alle leerlingen van de sponsor Univé werd het een feestelijke happening, waarbij natuurlijk door Sita samen met de kinderen het "Ga voor gezond" lied werd gezongen!



Leerlingenwerk groep 6

GROEP 6



Het is fantastisch leuk in groep 6. Het is ook gezellig! We doen ook veel spelletjes. Bijvoorbeeld galgje, weetje weetje en de verkeers quiz. Dat is allemaal heel leuk.

Groep 5 komt maandag en woensdag om 11.00. en vrijdagmiddag. dan gaan we topondernemers doen dat is biologie ,aardrijkskunde en geschiedenis in 1.

We beginnen elke ochtend met bijbel verhaal, vertellen over het weekend, zingen en nog veel meer.

k	r	e	k	e	n	e	n	v	s	j	k	g	f
i	b	o	e	k	s	l	t	l	a	a	e	r	s
n	d	d	g	a	d	e	o	i	m	r	r	a	c
d	s	a	r	a	j	u	p	n	e	i	s	p	h
e	d	b	o	r	d	k	o	d	n	g	t	p	o
r	g	l	e	z	e	n	l	e	w	l	2	i	o
e	b	t	p	t	t	y	r	r	e	d	a	g	l
n	h	z	6	t	q	q	e	h	r	b	a	v	6
t	x	y	x	p	a	x	k	o	k	f	a	f	c
k	u	w	z	v	a	a	l	o	f	p	f	l	x
r	s	t	l	h	m	u	l	f	2	f	au	a	c
u	h	t	o	z	g	f	z	t	d	3	c	z	a
k	j	i	a	r	r	d	d	e	e	w	4	t	e
g	e	z	e	l	l	i	g	6	b	b	b	5	b



Topo
Kinderen
Tutor
Boek
Rekenen
2345
Samenwerk

lezen
kruk
bord
school
groep6
kerst
pauze

vlinderhoofd
bal
jarig
leuk
grappig

Nascha, Esther-Marije, Arjan, Naomi





Jezus wurdt berne

Yn dyselde tiid jout keizer Augustus yn Rome
Befell om in folkstelling te hâlden:
"Elkenien yn it Romeinse ryk moat him ynskriuwe litte!"
Dat moat wêze yn it plak dêr't de famylje weikomt.
Sa moatte Maria en har man Joazef ek op reis.
Alhiel nei Betlehem ta,
Want dêr komt Joasef syn famylje wei:
Dêr is syn fiere foarfaar, kening David, berne!



Yn Betlehem krijt Maria har bern.
Yn in stal.
Want yn é herberch
Wie gjin plak foar harren.
Se bewuollet har bern yn doeken
En leit it yn in krêbe.



SINTERKLAAS



Vul de goede letters in.

Sinterklaas weer in ons land.
 Dat vinden ... leuk.
 We gaan s..... zetten.
 En wachten tot het p..... is.
 En dan wil ik een c.....
 Maar op 5 d..... gaat sinterklaas weer weg.
 Dat vinden wij j.....

s	g	u	r	o	p	i	e	t	u	v
x	i	v	s	s	p	a	n	j	e	d
a	w	n	t	g	o	q	v	o	d	e
p	j	j	t	l	m	n	i	z	o	c
d	a	a	a	e	f	o	j	e	e	e
i	e	h	r	r	r	p	f	s	o	m
p	u	c	j	d	i	k	r	v	o	b
h	e	c	e	e	h	g	l	q	f	e
d	a	g	l	m	s	z	l	a	a	r
a	m	e	r	i	g	o	v	t	a	v
m	i	j	t	e	r	w	e	s	h	s



Sinterklaas	Amerigo	dag
Piet	zes	mop
December	vijf	som
Mijter	pakjes	
Spanje	jarig	



Sinterklaas is
 aangekomen bij
 de cbs de hoekstien.

Iedereen krijgt pepernoten van de pieten en ze zijn heel erg blij .
 In groep 5/6/7/8 hebben met sinterklaas gepraat en geven nu
 cadautjes aan elkaar .

De kinderen van groep 1/2/3/4 kregen cadautjes van sinterklaas en
 zijn pieten.

Die middag gingen we naar de Film??? Het was heel leuk en het
 was maragascar 2 .En het oude vroukje zei??? Staud poesje .Dat
 vonden we grappig !! .En in groep 7/8 werd sinterklaas bespoten
 met deo



Jan, Eline, Aukje, Jeroen



STILLE NACHT, TOVERNACHT

Een kerstverhaal over ware vriendschap

Het was koud, die nacht. Een ijzige wind joeg de sneeuw op en de mensen die nog buiten waren haastten zich. Thuis brandde het vuur in de haard. De tafel was gedekt, de kaarsen waren aangestoken. Het was kerstnacht.

Nog maar één enkele man liep door de verlichte straten. Zijn rug was gebogen en hij liep maar voort door de sneeuw en de kou, zonder zelf te weten waarheen hij ging. Niemand wachtte op hem. Riton had geen familie en geen thuis.

De mensen keken naar hem als hij voorbij ging. Hij lette er niet op. Zonder achterom te kijken, vervolgde hij zijn weg. Hij floot zachtjes voor zich heen en de sneeuwvlokken bleven in zijn baard hangen.

Toch was hij niet alleen in die ijzige nacht... Een hondje liep achter hem aan. Waar kwam hij vandaan? Om zijn nek had hij een halsband met een ster.

Toen Riton het hondje zag, begonnen zijn ogen te stralen. "Ben je verdwaald? Dan kunnen we beter bij elkaar blijven." De hond keek hem aan.

Beschut onder de takken van een grote spar pakte Riton een stuk brood uit zijn rugzak en sneed het in tweeën. "Hier!" zei hij met een glimlach. "Het is een mager maaltje voor een avond als deze, maar meer heb ik niet."

Omdat het Kerstmis was vertelde hij een verhaal dat hij als kind heel mooi had gevonden. Daarna floot hij nog wat. Ook de wind floot. Steeds luider en luider, steeds kouder en kouder. "Kom," zei Riton. Hij zette de kraag van zijn oude, versleten winterjas op. "Laten we schuilen in die hut."

Ze zaten daar een hele poos, lekker warm in het stro. Toen klonk er opeens een stem: "Schrik niet en luister. Ik ben geen hond. Ik ben een tovenaar."

"Jij? Een tovenaar?" zei de oude man verbaasd.

"Vanavond heb ik mezelf in een hond veranderd, omdat ik degene die goed voor me zou zijn wilde belonen," zei de tovenaar. "En jij bent de enige die goed voor me was. Om je te bedanken zal ik je liefste wens vervullen. Vertel me wat die wens is."

"Ik wil geen grote dingen en ik heb niets nodig," zei Riton. "Maar ik heb altijd al een hond gewild."

De tovenaar dacht lang na. Was dat Ritons liefste wens? Toen besloot hij dat hij graag de beste vriend van de oude man wilde zijn. En hij gaf voorgoed zijn toverkracht op. Heel vroeg de volgende ochtend verliet de oude man de hut om verder te trekken. En zijn vriend, de hond, volgde hem.



KINDERBOEKENWEEEK

k	k	t	y	x	t	g	d	k	x	d	c	a	s
b	i	a	b	e	l	i	k	d	j	s	b	l	p
o	n	n	j	l	d	f	t	g	a	b	o	a	r
e	d	z	d	m	a	h	c	e	g	j	e	v	o
k	e	s	i	e	l	d	m	x	l	d	k	r	o
w	r	g	k	n	r	l	z	c	r	t	e	h	k
k	e	l	e	f	n	b	n	i	w	n	n	g	j
v	n	k	l	d	a	e	o	h	j	x	w	s	e
o	s	r	e	x	i	t	n	e	q	d	e	j	s
p	y	s	z	i	c	c	k	l	k	y	e	s	b
c	u	b	e	l	x	y	h	e	q	e	k	h	o
r	d	v	n	p	k	x	l	t	l	x	n	o	e
b	o	e	k	e	n	l	e	g	g	e	r	e	k
b	i	b	l	i	o	t	h	e	e	k	t	t	x

Kinderboeken
Boekboekenlegger
titel
bladzijde
kinderen
boekenweek

bibliotheek
spreekboek
zinnen
gedicht
boek



a	b	i	e	r
o	d	d	e	r

Wat staat hier?

Als je het goed doet weet je wie de mysterie guest was.

Wat heeft hij bedacht?

Hij heeft liedjes bedacht.

Het droplied.

En had ook nog opdrachten

Wat voor muziek maakt de mysterie guest?

Rapmuziek.

We hebben ook kaarten gehad met opdrachten zoals iemands hoofd kleien.



De kinderboekenweek was heel leuk! Adri de Boer en Giny Bastiaans kwamen en vertelde van alles over muziek. Dat was heel leuk. We konden ook veel kaarten kiezen en dat moest je met je groepje doen(de groepjes waren in gedeeld). De opdrachtenkaarten waren in de stijl van de kinderboekenweek gedaan!

Lisette, Esmee, Jannick



RAAMDECORATIES MAKEN



Een winterlandschap: Knip van wit crepe papier ijspegels. Hang deze aan de boven kant van de ramen. Vouw witte vouwblaadjes in vieren en knip er een mooi patroon in. Vouw het blaadje nu weer uit elkaar en je hebt een mooie ijsster. Plak de ijssterren overal op de ramen. Tenslotte creëer je met watten/ lakens een sneeuwlandschap op de vensterbank.

Een Kerst tafereel: Bekleed de kozijnen met dennetakken. In de takken kun je lampjes, Kerstballen en slingers hangen. Op de vensterbank kun je een Kerststal neerzetten. Ook kun je kiezen voor een winterlandschap op de vensterbank (zie boven).

Besneeuwde ramen: Verdeel het raam met linten in vierkantjes. Spuit in ieder hoekje van een vierkantje een beetje spuitsneeuw. Hang aan de boven kant een Kersttak met een rood lint erin. (zie plaatje).

KERSTSLINGERS MAKEN



Wanneer je een rol crepe papier hebt kun je deze rol in een aantal stukken knippen. In deze stukken, die je opgevouwen laat, kun je een leuk kerstpatroontje knippen. Wanneer je hierna de rol uitvouwt heb je een mooie slinger gemaakt. Denk bij de patronen aan de volgende ideetjes: Kerstboom, Kerstklokje, Ster, Kerstbal of een ijspegel.

Je kunt ook alle kinderen in de klas een kerstbal van papier laten maken. Bevestig hierna alle ballen met een paperclip aan een touwtje. zo heb je met de hele klas een gezellige kerstslinger gemaakt.

Je kunt de kinderen ook kleine slingertjes laten maken. Vouw een A4 papiertje een aantal keren dubbel. Knip een patroontje en vouw het weer open. Let op dat je het aan een kant aan elkaar laat zitten, anders valt je slinger uit elkaar.





Teken lijntjes, begin bij A ga dan naar B enzovoort.
Als hij getekend is kun je hem daarna inkleuren.



UITNODIGING KINDERKERSTFEEST!

Op woensdagavond 24 december 2008 hopen we om 19.00 uur weer het kinderkerstfeest te vieren in de Gereformeerde kerk te Surhuisterveen. Ook dit jaar zal begeleidingsband Together 4 Him haar medewerking verlenen, voor deze gelegenheid uitgebreid met een aantal koperblazers. En... we krijgen versterking van kinderkoor "De pareltjes". Zij zullen samen met een aantal enthousiaste volwassenen meespelen en meezingen in het kerstspel "Een kind is ons geboren, een Zoon is ons gegeven". Het belooft weer een heel bijzonder feest te worden.



U en jij zijn er toch dit jaar ook (weer) bij?

SCHOENMAATJES

Actie Schoenmaatjes

De actie Schoenmaatjes is ook dit jaar een groot succes geworden. Er zijn in totaal 106 dozen ingeleverd. De dozen waren gevuld met zinvolle en leuke dingen. Aan bijdragen is totaal € 455,90 binnengekomen.

De kinderen die de antwoordkaart hebben ingevuld zullen bericht ontvangen waar hun doos is terechtgekomen.

We bedanken iedereen hartelijk voor zijn of haar inzet.

De contactouders







VERJAARDAGEN

DECEMBER

Sandra van der Veen	uit groep 7	is op	3 december jarig en wordt 11 jaar!
Jan Aafko v/d Wal	uit groep 3	is op	5 december jarig en wordt 8 jaar!
Lisette Hamstra	uit groep 6	is op	5 december jarig en wordt 10 jaar!
Rick Bouw	uit groep 7	is op	9 december jarig en wordt 11 jaar!
Lars From	uit groep 3	is op	10 december jarig en wordt 7 jaar!
Niels Procée	uit groep 6	is op	12 december jarig en wordt 10 jaar!
Jeffrey v/d Meer	uit groep 4A	is op	14 december jarig en wordt 8 jaar!
Margriet Timersma	uit groep 7	is op	15 december jarig en wordt 11 jaar!
Carmen Nicolai	uit groep 6	is op	16 december jarig en wordt 10 jaar!
Sophie Hanenburg	uit groep 1A	is op	18 december jarig en wordt 5 jaar!
Ingrid Wiersma	uit groep 2A	is op	20 december jarig en wordt 6 jaar!
Ted van der Tuin	uit groep 6	is op	25 december jarig en wordt 11 jaar!
Douwe Postmus	uit groep 1B	is op	31 december jarig en wordt 5 jaar!

JANUARI

Franc van der Werff	uit groep 1A	is op	9 januari jarig en wordt 5 jaar!
Eline Santema	uit groep 4A	is op	11 januari jarig en wordt 7 jaar!
Miranda van Kammen	uit groep 7	is op	13 januari jarig en wordt 11 jaar!
Angela Veldman	uit groep 4B	is op	17 januari jarig en wordt 8 jaar!
Maria Xavier	uit groep 3	is op	21 januari jarig en wordt 7 jaar!
Caroline Xavier	uit groep 3	is op	21 januari jarig en wordt 7 jaar!
Marianne Kooistra	uit groep 5	is op	21 januari jarig en wordt 9 jaar!
Elles Stortebom	uit groep 4A	is op	22 januari jarig en wordt 8 jaar!
Anne Rozema	uit groep 4B	is op	27 januari jarig en wordt 8 jaar!
Roan Banga	uit groep 8	is op	28 januari jarig en wordt 12 jaar!
Jarno Procée	uit groep 3	is op	29 januari jarig en wordt 7 jaar!
Esmée Groen	uit groep 1A	is op	30 januari jarig en wordt 5 jaar!
Patrick Xavier	uit groep 7	is op	30 januari jarig en wordt 11 jaar!
Maaïke Atsma	uit groep 4A	is op	31 januari jarig en wordt 7 jaar!
Jildou Tjoelker	uit groep 7	is op	31 januari jarig en wordt 11 jaar!

FEBRUARI


Lyan van der Sleen	uit groep 7	is op	1 februari jarig en wordt 10 jaar!
Chandra Kooistra	uit groep 7	is op	2 februari jarig en wordt 11 jaar!
Klaas-Wytze Kits	uit groep 8	is op	3 februari jarig en wordt 12 jaar!
Kimberly Postema	uit groep 4A	is op	4 februari jarig en wordt 8 jaar!
Tanja Hoekstra	uit groep 3	is op	5 februari jarig en wordt 7 jaar!
Jeroen v/d Werff	uit groep 4B	is op	6 februari jarig en wordt 8 jaar!
Nascha v/d Meer	uit groep 6	is op	7 februari jarig en wordt 10 jaar!
Grytsje van Leersum	uit groep 8	is op	15 februari jarig en wordt 12 jaar!
Pieter Loonstra	uit groep 1B	is op	17 februari jarig en wordt 5 jaar!
Johan Mulder	uit groep 8	is op	17 februari jarig en wordt 12 jaar!
Mark Vos	uit groep 5	is op	20 februari jarig en wordt 9 jaar!



KERSTREBUS



P = M



- EN, + T

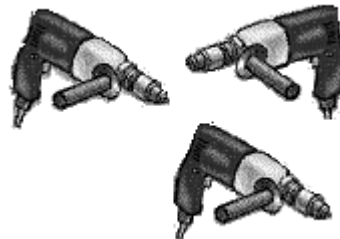


+ EN

WE DAT



- V



GE -



Ere zij god, Ere zij God
In den hoge, in den hoge, in den hoge
Vrede op aarde, vrede op aarde
In de mensen een welbehagen

Ere zij God in den hoge,
Ere zij God in den hoge
Vrede op aarde, vrede op aarde
In de mensen een welbehagen
In de mensen, een welbehagen, een welbehagen

Ere zij god, Ere zij God
In den hoge, in den hoge, in den hoge
Vrede op aarde, vrede op aarde
In de mensen een welbehagen

Amen



